

Pergola- und Wintergartenmarkisen

Reflexa



Raffstore / Jalousie

Rollladen

Schrägverschattung

Markise

Wintergartenmarkise

Insektenschutz

Plissee





Attraktive Lösungen für Ihren Lieblingsplatz

Licht und Schatten werten besondere Lebensräume wie Terrassen, Wintergärten, Dachverglasungen und Glasbauten zu kleinen Wellnessoasen auf. Reflexa bietet passgenaue Beschattungen für diese komfortablen Relaxzonen an.

Der Schutz vor unerwünschter Sonneneinstrahlung und daraus entstehender Überhitzung stehen dabei ebenso im Fokus wie der Schutz der Privatsphäre vor neugierigen Blicken.

Gestalten Sie Ihren Lieblingsplatz nach Ihren Wünschen und wählen aus zahlreichen Kombinationsmöglichkeiten der Modelle mit Farben, Tuchdesigns und Ausstattungsmerkmalen.

Für herausragenden Komfort sorgen Elektroantrieb, Funksteuerung, Wind- und Sonnenautomatik sowie unterschiedliche Bedienvarianten. Über modernste io-Technologie ist die bequeme Steuerung per Tablet und Smartphone möglich.

Zusätzliche Elemente wie Heizstrahler, Lichteisten und Soundmodule ergänzen den Lebensraum Terrasse mit Flair und Ambiente.

Der seitliche Wind- und Sichtschutz kann durch Senkrecht- und Seitenmarkisen realisiert werden, die sich harmonisch in das Gesamtbild integrieren.

Pergolamarkisen

Seite 5



Wintergartenmarkisen

Seite 7



Senkrecht- und Seitenmarkisen

Seite 13



Zusatzausstattung

Seite 17



Bedienvarianten

Seite 19




Steuerungszubehör

Seite 19



Reflexa gehört zu den 100 innovativsten Unternehmen des deutschen Mittelstandes.





Life Viladora Pergolamarkise

Die Pergolamarkise ist der perfekte Sonnen- und Wetterschutz für den Privat- und Gastronomiebereich. Sie gestaltet einen zusätzlichen Raum für die schönen, sonnigen Tage des Jahres. Außerdem bildet sie eine praktische Raucher- oder Freiluftzone im Gastronomiebereich.

Das Reflexa-System bietet perfekten Schutz gegen ungewollte Sonneneinstrahlungen und weist zugleich leichten Regen ab. Die filigrane Konstruktion erweist sich als extrem standfest und widersteht fast jeder Witterung.

Für eine individuelle Gestaltung des Außenbereiches ist die Life Viladora die perfekte Lösung. Sie schafft einen Ort für Erholung und Entspannung.

- » optimale Tuchspannung durch Gegenzugprinzip
- » in der Führungsschiene integrierte Statik für besonders schlanke Optik
- » Ab einer Neigung von 10° ist ein kontrollierter Wasserablauf gewährleistet.



Markisenneigung durch Gelenkaufnahme variabel einstellbar

optimale Stabilisierung durch Windlastträger


- » Wetterschutz für Freiflächen im Privat- und Gastronomiebereich
- » Auswahl aus über 350 verschiedenen Markisentüchern
- » Antrieb standardmäßig mit Elektromotor
- » Bedienung über Schalter, Funkfernbedienung oder innovativer, bidirektionaler Funktechnik
- » Sicherheit und Komfort durch Wind-, Sonnen- und Regenautomatik (siehe Seite 19)
- » Dachneigung variabel ausführbar (größer 10° empfohlen)
- » Baubarkeiten
bis zu 6 m Breite
bis zu 6 m Ausfall
(ab 4,5 m Ausfall inkl. 4 Stützen)

Standardfarben Gestell

	Graubraun (RAL 8019)
	Anthrazitgrau (RAL 7016)
	Weißaluminium (RAL 9006)
	Reinweiß (RAL 9010)
	Verkehrsweiß (RAL 9016)
	Dunkelbraun (Ton 8077)
	Anthrazit metallic (DB 703)



Life Wintergartenmarkise



optimale Stabilisierung durch Windlastträger




Die Erweiterung des Wohnraumes in die Natur bringt ein flexibles Spiel zwischen Natur- und Wohnerlebnis mit sich, aber auch eine große Herausforderung in Sachen Temperatur- und Lichtregelung.

Im Sommer heizen sich verglaste Räume durch direkte Sonneneinstrahlung sehr schnell auf. Außerdem kann die Sonne unangenehm blenden.

Außen angebrachte Markisen für den Wintergarten regulieren das Raumklima besonders wirkungsvoll, da sie die Hitze erst gar nicht in das Innere gelangen lassen.

Mit der Wintergartenbeschattung Life können Sie an warmen Sommertagen, wie auch im Winter unter der Markise entspannen. Sie sorgt für blendfreie, angenehme Lichtatmosphäre.

Standardfarben Gestell

	Graubraun (RAL 8019)
	Anthrazitgrau (RAL 7016)
	Weißaluminium (RAL 9006)
	Reinweiß (RAL 9010)
	Verkehrsweiß (RAL 9016)
	Dunkelbraun (Ton 8077)
	Anthrazit metallic (DB 703)

- » Sonnen- und Hitzeschutz für Wintergärten und Pergolen
- » Auswahl aus über 350 verschiedenen Markisentüchern
- » Antrieb standardmäßig mit Elektromotor
- » Bedienung über Schalter, Funkfernbedienung oder innovativer, bidirektionaler Funktechnik
- » Sicherheit und Komfort durch Wind-, Sonnen- und Regenautomatik (siehe Seite 19)
- » meistert problemlos jede Dachneigung
- » optimale Tuchspannung durch Gegenzugprinzip
- » Baubarkeiten
 - bis zu 6m Breite als Einzelanlage
 - bis zu 12m Breite als Doppelanlage
 - bis zu 6m Ausfall

LifePlus Wintergartenmarkise




Die Wintergartenmarkise LifePlus ermöglicht eine schräg-senkrechte Umlenkung des Behangs bei kombinierten Verschattungen von schrägen und senkrechten Glasflächen.

Sie eignet sich durch das Gegenzugprinzip für Dachneigungen zwischen 5° und 60°. Der Antrieb erfolgt elektromotorisch und ist optional per Funk steuerbar.

Die LifePlus zeichnet sich nicht nur durch ihre technische Raffinesse aus, sondern auch durch ein ansprechendes Design. Die Vielfalt an farblichen Gestaltungsmöglichkeiten macht Ihre Markise einzigartig.

Das stabile Aluminiumgestell ist in sieben Standardfarben erhältlich.










Zugbalken



Umlenkkopf

- » Sonnen- und Hitzeschutz auch für außergewöhnlichste Wintergartenformen
- » Auswahl aus über 350 verschiedenen Markisentüchern
- » Antrieb standardmäßig mit Elektromotor
- » Bedienung über Schalter, Funkfernbedienung oder innovativer, bidirektionaler Funktechnik
- » Sicherheit und Komfort durch Wind-, Sonnen- und Regenautomatik (siehe Seite 19)
- » für Dachneigungen von 5° bis 60° geeignet
- » Baubarkeiten bis zu 4,50m Breite, bis zu 6m Ausfall

Standardfarben Gestell

	Graubraun (RAL 8019)
	Anthrazitgrau (RAL 7016)
	Weißaluminium (RAL 9006)
	Reinweiß (RAL 9010)
	Verkehrsweiß (RAL 9016)
	Dunkelbraun (Ton 8077)
	Anthrazit metallic (DB 703)

LifeFlex Wintergartenmarkise



Variable Führungsschiene



Markisenkasten



Die Wintergartenmarkise LifeFlex von Reflexa eignet sich für ausgefallenste Dachformen. Durch variabel einrückbare Führungsschienen wird eine hohe Flexibilität und zugleich maximale Stabilität garantiert.

Auch für sehr schmale Glasflächen (ab 1,25 m) ist die LifeFlex eine optimale Lösung. Sie ist zudem bis zu einer Breite von maximal 6 m und einem maximalen Ausfall von 5 m baubar.

Die Wintergartenmarkise LifeFlex eignet sich durch das Gegenzugprinzip für jede Dachneigung zwischen 5° und 60°.

Die große Flexibilität setzt sich bei der Auswahl des Designs fort. Das stabile Aluminiumgestell ist in fünf Standardfarben erhältlich.

Standardfarben Gestell

	Graubraun (RAL 8019)
	Anthrazitgrau (RAL 7016)
	Weißaluminium (RAL 9006)
	Reinweiß (RAL 9010)
	Verkehrsweiß (RAL 9016)
	Dunkelbraun (Ton 8077)
	Anthrazit metallic (DB 703)

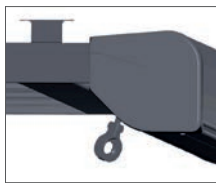
- » variabel einrückbare Führungsschienen
- » für jede Dachneigung zwischen 5° und 60° geeignet
- » Auswahl aus über 350 verschiedenen Markisentüchern
- » Antrieb standardmäßig mit Elektromotor
- » Bedienung über Schalter, Funkfernbedienung oder innovativer, bidirektionaler Funktechnik
- » Sicherheit und Komfort durch Wind-, Sonnen- und Regenautomatik (siehe Seite 19)
- » Baubarkeiten bis zu 6 m Breite und 5 m Ausfall möglich



LifeSmall Unterdachmarkise



Markisenkasten mit Führungsschienehalter



Bedienvariante Kurbelantrieb










Tuchstützdraht

Die LifeSmall wird direkt unter dem Terrassen- oder Wintergardendach montiert und ermöglicht Ihnen einen entspannten Aufenthalt auf der Terrasse oder im Wintergarten.

Damit sorgt sie auch in windreichen und exponierten Lagen für Sonnenschutz.

Der Antrieb erfolgt standardmäßig elektromotorisch, optional per Kurbel. Bei der Bedienung stehen die Optionen Schalter, Funk und bidirektionaler Funk zur Verfügung.

Standardfarben Gestell

	Graubraun (RAL 8019)
	Anthrazitgrau (RAL 7016)
	Weißaluminium (RAL 9006)
	Reinweiß (RAL 9010)
	Verkehrsweiß (RAL 9016)
	Dunkelbraun (Ton 8077)
	Anthrazit metallic (DB 703)

- » Sonnenschutz für Terrassendächer zur Unterdachmontage
- » elegantes Design
- » Antrieb standardmäßig mit Elektromotor, optional mit Kurbel
- » Bedienung über Schalter, Funkfernbedienung oder innovativer, bidirektionaler Funktechnik
- » Sicherheit und Komfort durch Wind-, und Sonnenautomatik (siehe Seite 19)
- » Auswahl aus über 300 verschiedenen Markisentüchern
- » Baubarkeiten bis zu 6m Breite als Einzelanlage und 10m Breite als Doppelanlage und 4,50m Ausfall



ZipMa 95, ZipMa 105, ZipMa 125 Senkrechtmarkise mit Zip-System

Modellvielfalt für alle Fälle

Die Fenstermarkise ZipMa ist eine filigrane Markise, die senkrechte Fenster- und Fassadenflächen windstabil verschattet.

Geführt wird die Vertikalmarkise über ein Zip-System ähnlich einem Reißverschluss. Die geschlossene seitliche Führung in der Führungsschiene verhindert Lichteinfall zwischen Behang und Führungsschiene.








Die S-Modelle der ZipMa besitzen einen abgeschrägten Kasten, die R-Modelle einen halbrunden Kasten und die Q-Modelle eignen sich mit dem sichtbaren 90°-Kasten gut für Gebäude mit gerader Linienführung.

Auch bei der Einbautiefe überzeugt die ZipMa durch ihre Variantenvielfalt. Mit einer Tiefe von nur 95mm passt sie sich auch engen Platzverhältnissen an.

Durch weitere Kastengrößen von 105mm und 125mm können je nach Modell Flächen bis zu 15m² verschattet werden.

Die Variante 125er Kasten mit geteiltem Blendenvorderteil ermöglicht die Revision von unten. Dieser Kasten eignet sich besonders zum Einbau in vorhandene Sturzkästen oder kann überputzt werden.

Standardfarben Gestell

	Graubraun (RAL 8019)
	Anthrazitgrau (RAL 7016)
	Weißaluminium (RAL 9006)
	Reinweiß (RAL 9010)
	Verkehrsweiß (RAL 9016)
	Dunkelbraun (Ton 8077)
	Anthrazit metallic (DB 703)



ZipMa95Q/105Q/125Q/125QRU



ZipMa95R/105R/125R




ZipMa95S/105S/125S

- » Sonnen- und Sichtschutz
- » umfangreiche Markisentuchkollektion
- » Tuchkasten aus stranggepresstem Aluminium
- » Antrieb standardmäßig mit Elektromotor
- » Sicherheit und Komfort durch Wind- und Sonnenautomatik
- » Bedienung über Schalter, Funkfernbedienung oder innovativer, bidirektionaler Funktechnik
- » windstabile Führung durch Zip-Keder
- » schnelle Montage

Kastenformen



Modell Q
eckiger Kasten



Modell R
runder Kasten



Modell S
45° abgeschrägter Kasten



Modell QRU
eckiger Kasten mit Revision von unten
optional mit Putzwinkel

Minimatic R, RA und S Senkrechtmarkise



Minimatic R



Minimatic RA










Minimatic S

Die Senkrechtmarkise Minimatic garantiert nicht nur optimalen Sicht- und Sonnenschutz, sondern ermöglicht auch tolle Farbakzente an der Fassade und schöne Lichteffekte auf der Terrasse.

Der Antrieb erfolgt standardmäßig elektromotorisch, optional mit Kurbel. Die Führung des Markisentuches erfolgt entweder durch Führungsschienen (Minimatic R; Minimatic RA) oder durch eine Seilverspannung (Minimatic S, Minimatic R).

Das Markisentuch ist je nach Variante im runden oder eckigen Kasten vor Wind und vor Witterungseinflüssen geschützt.

Standardfarben Gestell

	Graubraun (RAL 8019)
	Anthrazitgrau (RAL 7016)
	Weißaluminium (RAL 9006)
	Reinweiß (RAL 9010)
	Verkehrsweiß (RAL 9016)
	Dunkelbraun (Ton 8077)
	Anthrazit metallic (DB 703)

- » optimaler Sicht- und Sonnenschutz durch senkrecht laufendes Markisentuch
- » Auswahl aus über 400 verschiedenen Markisentüchern
- » Antrieb standardmäßig mit Elektromotor, optional mit Kurbel
- » Bedienung über Schalter, Fernbedienung oder innovativer, bidirektionaler Funktechnik
- » einfache Montage
- » Höchstmaß an Stabilität
- » Sicherheit und Komfort durch Wind-, Sonnen- und Regenautomatik (siehe Seite 19)

Side Seitenauszugsmarkise



Die Side bietet hervorragenden seitlichen Sicht-, Sonnen- und Wetterschutz unter dem Terrassendach. Verschiedene Befestigungsvarianten an Boden, Wand oder Brüstung machen sie vielfältig einsetzbar.

Baubarkeiten bis 4 m Breite und Höhen zwischen 1,35 m und 2,10 m ermöglichen für jede Situation die optimale Verschattung. Im eingefahrenen Zustand wird das Markisentuch der Side durch eine hochwertige Kassette vollumfänglich vor Witterungseinflüssen geschützt.

Standardfarben Griff (in Gestellfarben) oder



Acrylglas
transparent


- » schützt vor Sonneneinstrahlung
- » optimaler Schutz vor Wind und neugierigen Blicken
- » einfache Bedienung
- » witterungsbeständig
- » Auswahl aus 300 verschiedenen Markisentüchern
- » Baubarkeiten bis zu 4 m Auszug und 2,10 m Höhe möglich
- » Bequem und sicher dank Fliehkraftbremse mit Slow Motion. Der patentierte Bremsmechanismus sorgt für müheloses Einfahren aus allen Positionen und schützt so vor Schäden durch unbeabsichtigte Fehlbedienung.

Standardfarben Gestell

-  Graubraun (RAL 8019)
-  Anthrazitgrau (RAL 7016)
-  Weißaluminium (RAL 9006)
-  Reinweiß (RAL 9010)
-  Verkehrsweiß (RAL 9016)
-  Dunkelbraun (Ton 8077)
-  Anthrazit metallic (DB 703)



Sicherungssystem



Aus- und Einfahrhilfe

Wandklappschild



Der Reflexa Wandklappschild ist Sonnen-, Wind- und Sichtschutz in einem. Sein Vorteil: Er kann besonders schnell und einfach montiert werden.

Die Schirmkonsole besteht aus stabilem Aluminiumguss in RAL 9006 und wird mit vier Schrauben an der Wand befestigt. Die stabilen Fächerarme aus Aluminium sind in der Wandkonsole fixiert. Eine im Lieferumfang enthaltene Schirmhülle hält den Schirm in eingeklapptem Zustand zusammen und schützt den Stoff vor Regen, Hagel, Schnee und anderen Witterungseinflüssen.

Je nach Bedarf ist der Wandklappschild in sechs verschiedenen Höhen von 1 m bis 2,25 m, jeweils in 25 cm-Schritten, erhältlich. Der Schirmstoff kann in verschiedenen Uni-Farben aus der aktuellen Kollektion bestellt werden.

Standardfarbe Konsole



Silber (RAL 9006)

- » kompakter Sicht- und Sonnenschutz
- » schnelle und einfache Montage
- » platzsparend zu montieren
- » Auswahl aus 80 verschiedenen Markisentüchern
- » Baubarkeiten bis zu 2,25 m Breite bzw. Ausfall möglich

Die passende Farbe für Ihre Wohlfühloase

Bei starker Sonneneinstrahlung geht einem der Spaß an der Sonne leicht verloren. Ausschlaggebend für den perfekten Sonnen-genuss auf Balkon, Terrasse, im Wintergarten oder unter dem Terrassendach sind das Verhältnis von Licht zu Schatten und der UV-Schutz.

Um den individuellen Ansprüchen gerecht zu werden, haben wir unsere Markisentuch-kollektion überarbeitet und erweitert. Mit neuen Dessins und höheren Stoffquali-täten bietet unsere neue Kollektion eine noch größere Auswahl an langlebigeren, trendigen und klassischen Dessins. Dadurch wird Schatten nicht einfach nur dunkel, sondern zu einem Wohlfühl-Erlebnis der besonderen Art.



Die beliebtesten Materialien im Überblick

Acryl

Markisenstoff aus 100% spinndüsengefärbtem Acryl mit hervorragenden Eigenschaften:

- » außergewöhnliche Leuchtkraft und brillante Farben
- » optimale Wetterbeständigkeit
- » absolute Langlebigkeit
- » UV-Beständigkeit und daraus resultierend kein Festigkeitsverlust
- » ausgezeichnete Wasser- und Schmutz-abweisung
- » höchst angenehmer textiler Charakter

Polyester

Markisenstoff mit fantastischer Leuchtkraft, seidigem Glanz und höherer Reißfestigkeit:

- » makellose Optik durch reduzierte Wickel- und Knickfalten und weniger Wellenbildung
- » bester Sonnen- und UV-Schutz
- » dauerhafte Farbbrillanz durch Spinn-düsenfärbung
- » kräftige leuchtende Farben
- » hohe Wetterbeständigkeit durch optimalen Tuchstand

Lumera

Premiummarkisenstoff, gewebt mit der neuen CBA-Fiberglasfaser:

- » höchste Farbbrillanz
- » außergewöhnlich beständige Leuchtkraft
- » extrem hohe Wasserdruck-beständigkeit
- » eigens entwickelte, hochwertige Acrylmultifaser
- » effektiver Selbstreinigungseffekt
- » sehr guter UV-Schutz für die Haut

Licht und Wärme für noch mehr Komfort



Heizstrahler

An einem schwenkbaren Universalhalter kann der Heizstrahler frei an Wand, Decke oder z. B. an allen Reflexa-Kassetten- oder Tragrohrmarkisen mittels gesonderter Halterung montiert werden.

Allgemeine Hinweise:

» Reflexa-Heizstrahler erwärmen nicht die Luft, sondern nur die angestrahlten Objekte oder Personen. Möglich macht dies eine neuartige Kombination von Hightech-Komponenten.


- » Mit Hilfe eines speziellen Reflektors und der einzigartigen Philips HeLeN-Lampe wird Infrarotwärme mit 1400 Watt gezielt abgestrahlt.
- » Zuverlässig: Die Lebensdauer der Lampen liegt bei bis zu 5000 h.
- » Umweltfreundlich: Keine Emissionsbildung oder Sauerstoffverbrauch
- » 60% Kostenersparnis gegenüber vergleichbaren Gasheizsystemen
- » 30% Kostenersparnis gegenüber herkömmlichen Elektroheizungen



Lightboard

Durch das angenehme Licht wird jede Terrasse und jeder Balkon zu einem Ort mit besonderem Flair – unabhängig von Tages- und Jahreszeiten. Je nach gewünschter Länge wird das Lightboard mit einer entsprechenden Anzahl an Strahlern ausgestattet.

Im Lieferumfang sind die entsprechenden Halterungen enthalten:
Bis 2,50 m = 2 Halterungen
Ab 3 m = 3 Halterungen



MP3-Anschluss

Licht-Wärme-Sound-MP3-Leiste

Wer auf seiner Terrasse nicht nur den sanften Klängen der Natur lauschen möchte, der kann sich mit der Licht-Wärme-Sound-Leiste seine Wunschmusik ohne großen Aufwand auf die Terrasse holen.

Ausgestattet mit einem integrierten Verstärker und einer Ausgangsleistung von 2x50 Watt sowie zwei Infrarotstrahlern und mehreren Lichtquellen wird der Raum unter der Markise zum Erlebnis.

Infrarot-Leuchten-System ILS

ILS ist ein Infrarot-Quarzsystem mit Kurzwellentechnologie und zusätzlich 360° schwenkbaren Halogenstrahlern.

- » Leistung je Heizröhre: 1200 Watt
- » Lieferbar für alle Markisen





Bedienvarianten

Schalter



Über einen klassischen Schalter an der Wand lässt sich der Markisenmotor komfortabel ansteuern – entweder leitungsgebunden oder per Funk.

Funksteuerung, Funksteuerung io



Bei Funksteuerung bedienen Sie Ihre Markise ganz bequem mit dem Handsender.

Bidirektionale Funkmotoren (io) ermöglichen eine komfortable Bedienung per Smartphone oder Tablet. Die io-Technologie ermöglicht eine Rückmeldung/Zustandsmeldung vom Motor zum Sender.

Kurbel



Mit der Kurbelbedienung lassen sich ausgewählte Markisenmodelle auch in großen Baubarkeiten bequem per Hand bedienen.

Steuerungszubehör

Wind-, Sonnen- und Regenautomatik



Die vollautomatische Steuerung fährt je nach Regen-, Licht- und Windstärke die Markise aus oder ein.

Funk-Sonnensensor



Abhängig von der Sonnenintensität fährt der Sonnensensor Ihre Markise aus oder ein und schützt Ihre Innenräume vor übermäßiger Erwärmung. Eine integrierte Solarzelle ermöglicht den autonomen, kabellosen Betrieb.

Ihr Reflexa-Fachhändler:

Reflexa

1. „Reflexa Produktdesigner“-App laden und Produkt konfigurieren
2. Kamera Ihres Gerätes auf dieses Bild richten
3. Reflexa-Produkte erleben

Marker in Originalgröße erhalten Sie unter marketing@reflexa.de



REFLEXA-WERKE
Albrecht GmbH

Silbermannstraße 29
89364 Rettenbach

Tel.: +49 (0) 8224 999-0
Fax: +49 (0) 8224 999-222

www.reflexa.de
info@reflexa.de

Reflexa – Sonnenschutz in Perfektion.

Reflexa